




Vorlage für den PLAYMOBIL Geburtstags-Kuchen


Du willst den leckeren Geburtstags-Kuchen aus dem PLAYMOBIL-Jubiläums-Magazin backen? Hier findest du die Vorlagen für das Kuchengesicht, passend für eine 26-Zentimeter-Backform. Schneide sie mit einer Kinderschere aus und lege sie auf die Marzipandecke. Dann kannst du Haare, Augen und Mund ausschneiden – so sieht dein Kuchen aus wie das Gesicht einer Original-PLAYMOBIL-Figur. Guten Appetit!



1. Augen





2. Mund



Achtung:
Lass dir von deinen
Eltern helfen!

✂️ ----- ausschneiden

3.1 Haare links



✂️ ----- ausschneiden

3.2

Haare rechts

